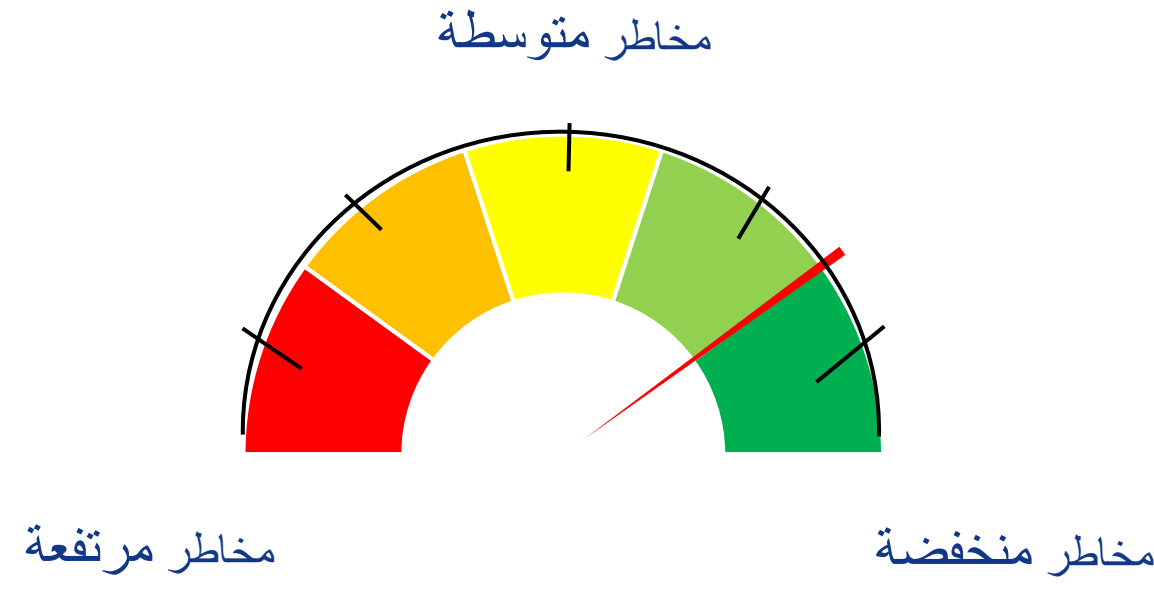


صندوق الإستثمار (F)

بالجنيه المصري - للاستثمار في أدوات الدخل الثابت

مؤشر مخاطر الإستثمار¹



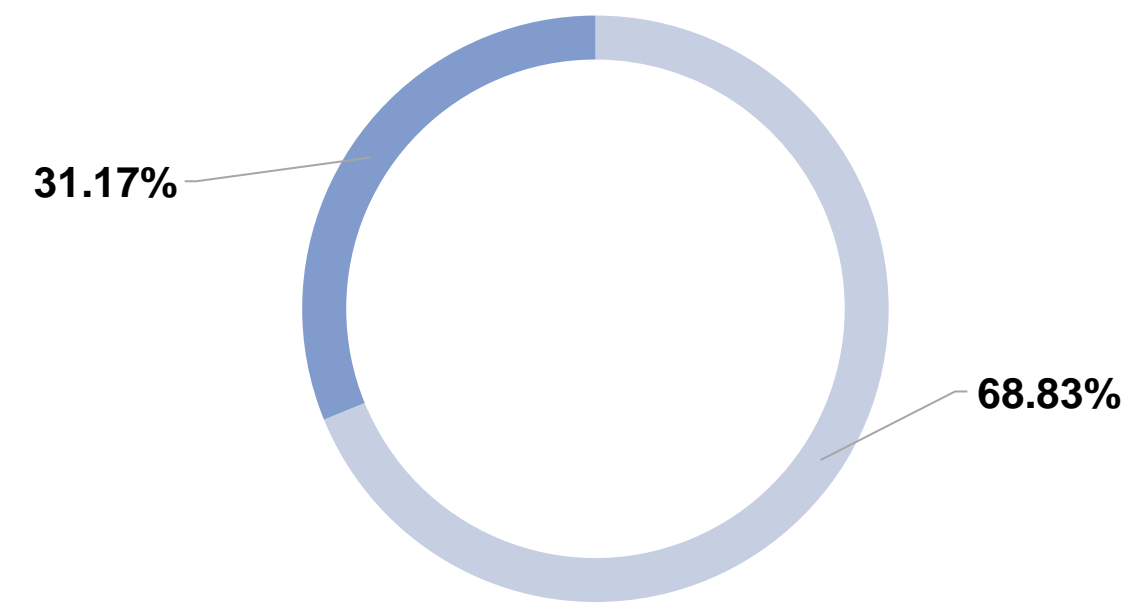
بنود الإستثمار

أذون خزانة و ودائع قصيرة الأجل إستحقاق > عام	%0 - %80
صناديق استثمار عقارية	%0 - %20
إستثمارات ذات عائد ثابت (سندات + شهادات إستثمار) إستحقاق < عام	%20 - %100

نوع الصندوق:

الصندوق المفتوح

نسب توزيع الإستثمار (%)



■ إستثمارات ذات عائد ثابت (سندات + شهادات إستثمار) إستحقاق < عام
■ أذون خزانة و ودائع قصيرة الأجل إستحقاق > عام

الهدف من الصندوق

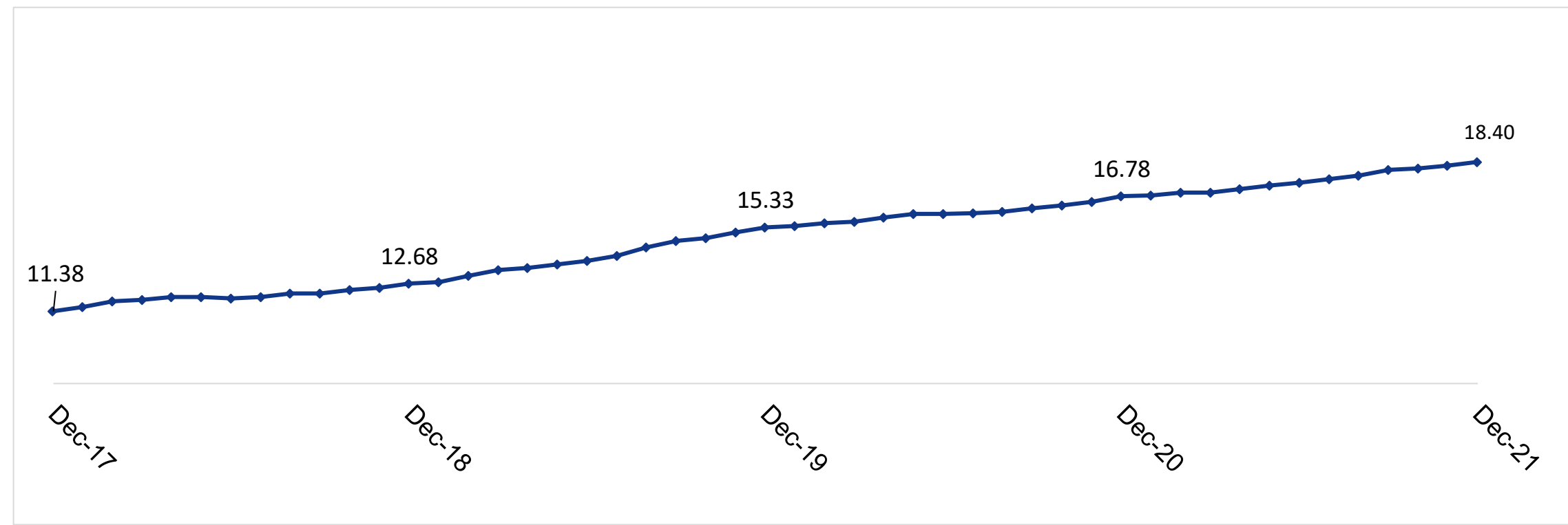
يهدف هذا الصندوق الى تعظيم العائد على رأس المال المستثمر من خلال الاستثمار في محفظة متوازنة ومتنوعة من أدوات الدخل الثابت على المدى القصير والمتوسط.

ستركز الإستثمارات في الأوراق المالية ذات الدخل الثابت على تحقيق أسعار فائدة تنافسية مقومة بالجنيه المصري فقط.

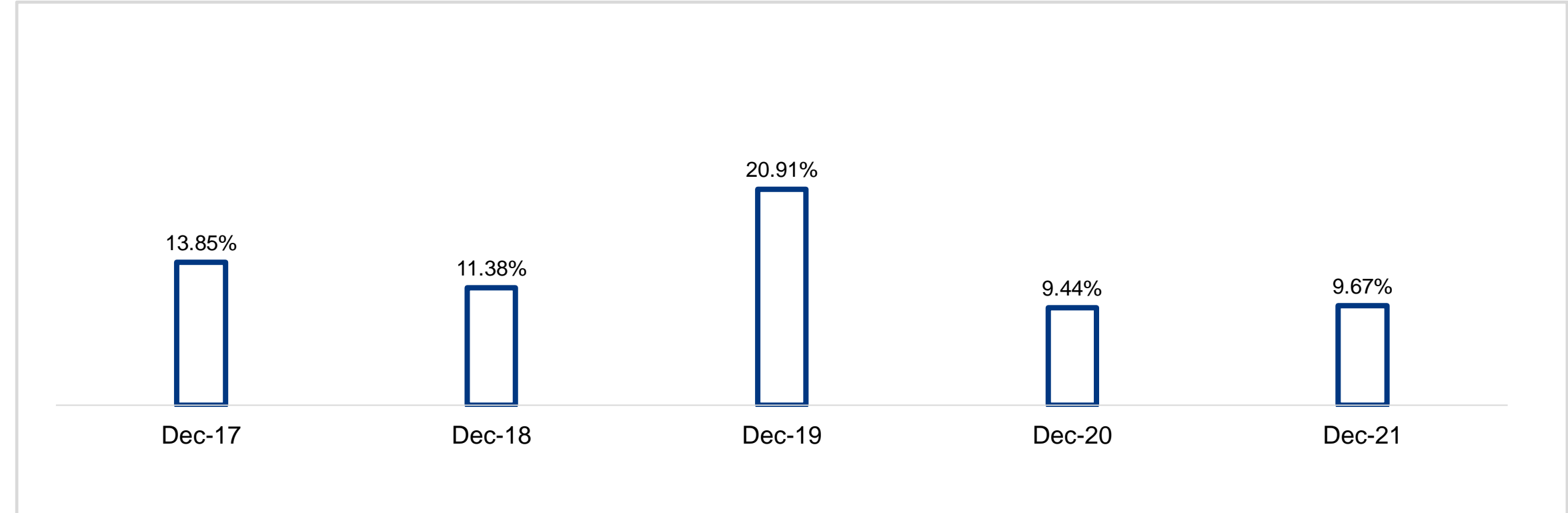
الأداء المالي

عائد الشهر ²	0.69%
العائد منذ بداية العام ³	4.00%
العائد منذ انشاء الصندوق ⁴	91.39%
صافي قيمة الأصول	10 مليون جم
القيمة منذ تاريخ البدء	3,222.50 مليون جم
سعر الوثيقة	10
معدل الفائدة الفعلي ⁵	12.84%

سعر الوثيقة خلال 5 سنوات (بالجنيه المصري)



الأداء السنوي للصندوق منذ 5 سنوات (%)



مؤشرات اقتصادية

التضخم السنوي	البورصة المصرية (EGX 30)	إحتياطي النقد الأجنبي (مليار \$)	سعر الصرف (\$ امريكي)	أسعار النفط (\$ امريكي للبرميل)
ابريل-2022: 13.10%	ابريل-2022: 11,048	ابريل-2022: 37.12	ابريل-2022: 18.53	ابريل-2022: 103.55
مايو-2022: 13.50%	مايو-2022: 10,150	مايو-2022: 35.50	مايو-2022: 18.65	مايو-2022: 122.84

تنويه:

- تستند المعلومات الواردة هنا إلى مصادر نؤمن بأنها دقيقة وموثوق بها في تاريخ إصدارها ، يحق لنا مراجعة المعلومات الواردة في أي وقت و دون سابق إنذار.
- المعلومات السابقة لا تتضمن توصية أو طلب لشراء أو بيع الأوراق المالية المذكورة.
- تبلغ إجمالي قيمة الأصول المدارة بواسطة أليانز مصر حوالي 19.87 مليار جنيه مصري بتاريخ 31 مايو 2022.
- يتم إدارة الصناديق المرتبطة بأداء الوحدات من قبل أليانز مصر.
- يتم تأكيد أسعار وثائق الصناديق الاستثمارية المرتبطة بأداء الوحدات بالتعاون مع شركة Fund Data ، و يتم مراجعة صافي قيمة أصول الصناديق من قبل مستشارون (PWC).
- تقييم صناديق أليانز المرتبطة بأداء الوحدات 4 مرات كل شهر.

الإيضاحات

- يقيم مؤشر مخاطر الإستثمار وفقاً لنسب توزيعه و بنود الإستثمار.
 - يمثل عائد إستثمار الشهر الحالي (سعر الوحدة في نهاية الشهر الحالي / سعر الوحدة في نهاية الشهر الماضي) -1.
 - يمثل عائد الإستثمار منذ بداية العام (سعر الوحدة في نهاية الشهر الحالي / سعر الوحدة في نهاية العام الماضي) -1.
 - يمثل عائد الإستثمار منذ انشاء الصندوق في يناير 2017 (سعر الوحدة في نهاية الشهر الحالي / سعر الوحدة عند انشاء الصندوق) -1.
 - معدل الفائدة الفعلي منذ يناير 2017
- معدل الفائدة الفعلي يمثل متوسط الأداء السنوي للصندوق منذ تاريخ انشاء الصندوق
حيث أن: (T0) تاريخ بدء الصندوق ، (T1) تاريخ نهاية الشهر الحالي ، (ITD) العائد منذ بدء الصندوق