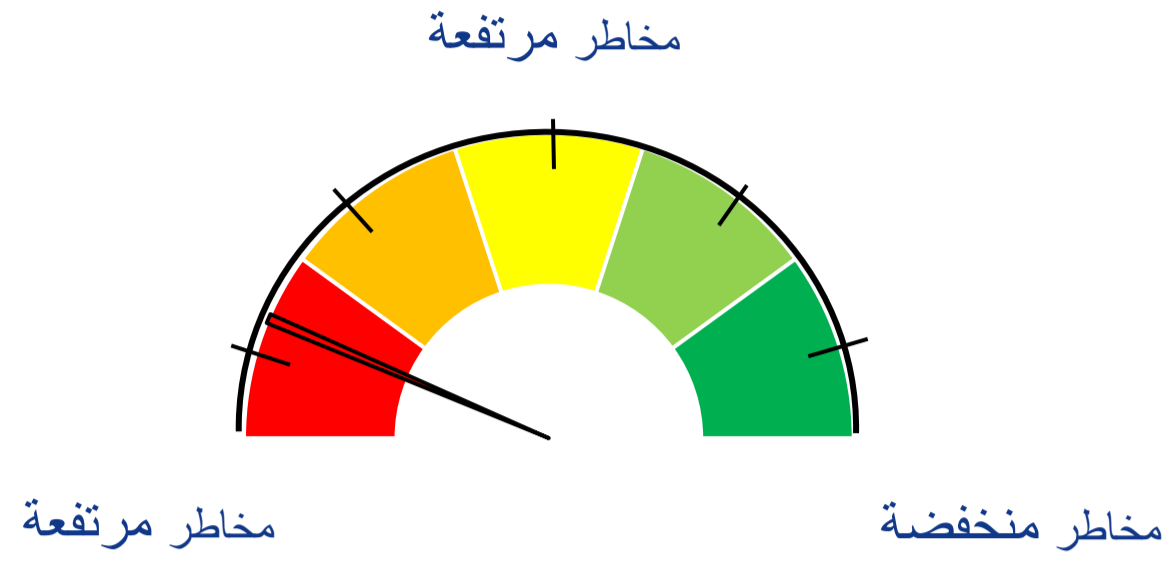


صندوق الإستثمار (I)

بالجنه المصري - متوافق مع الشريعة الإسلامية

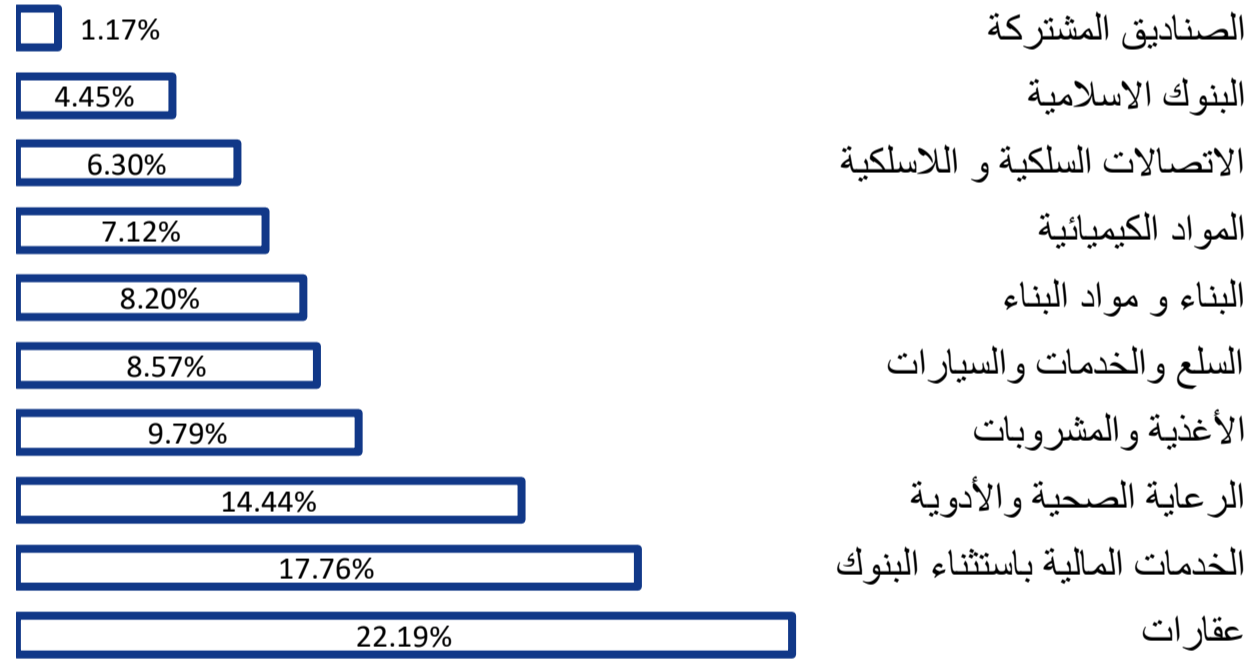
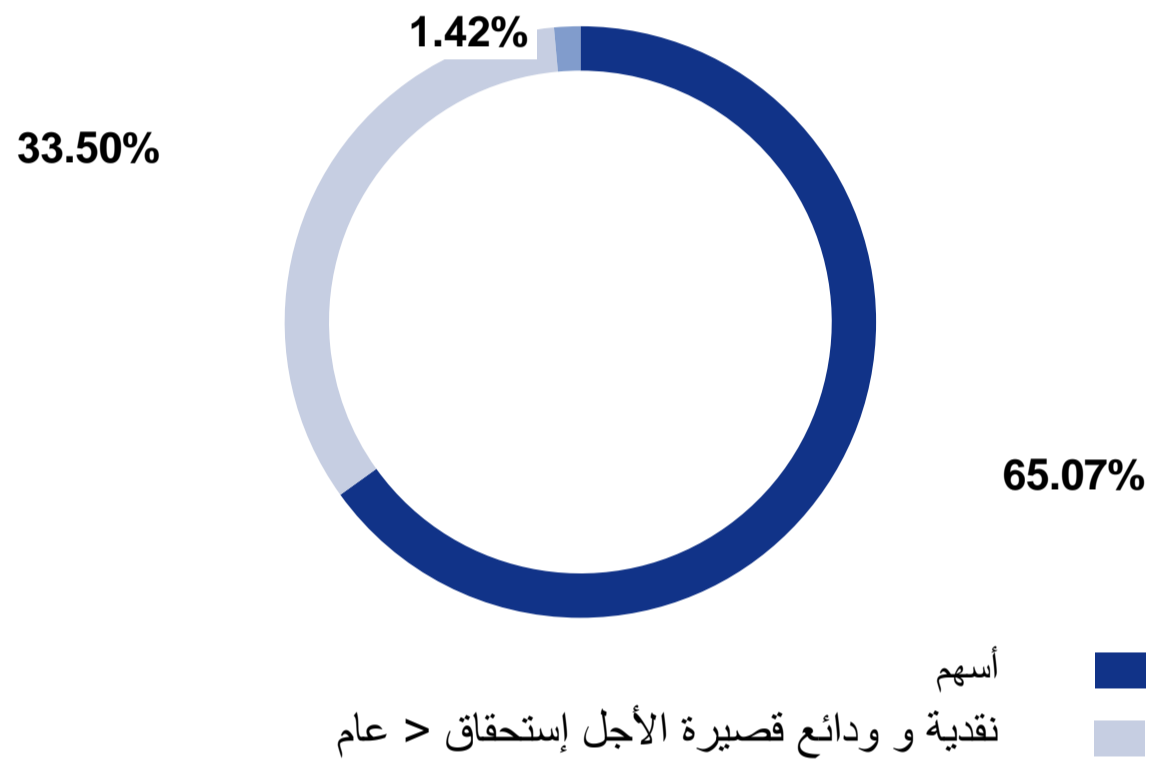
مؤشر مخاطر الإستثمار²



بنود الإستثمار

20% - 100% أسهم و صناديق إستثمار أسهم
0% - 80% نقدية , أصول ذات سيولة مرتفعة
يتمتع الصندوق عن الاستثمار في أسهم المشروبات الكحولية أو البنوك التجارية أو الأسهم الترفيهية.

نسب توزيع الإستثمار (%)



الهدف من الصندوق

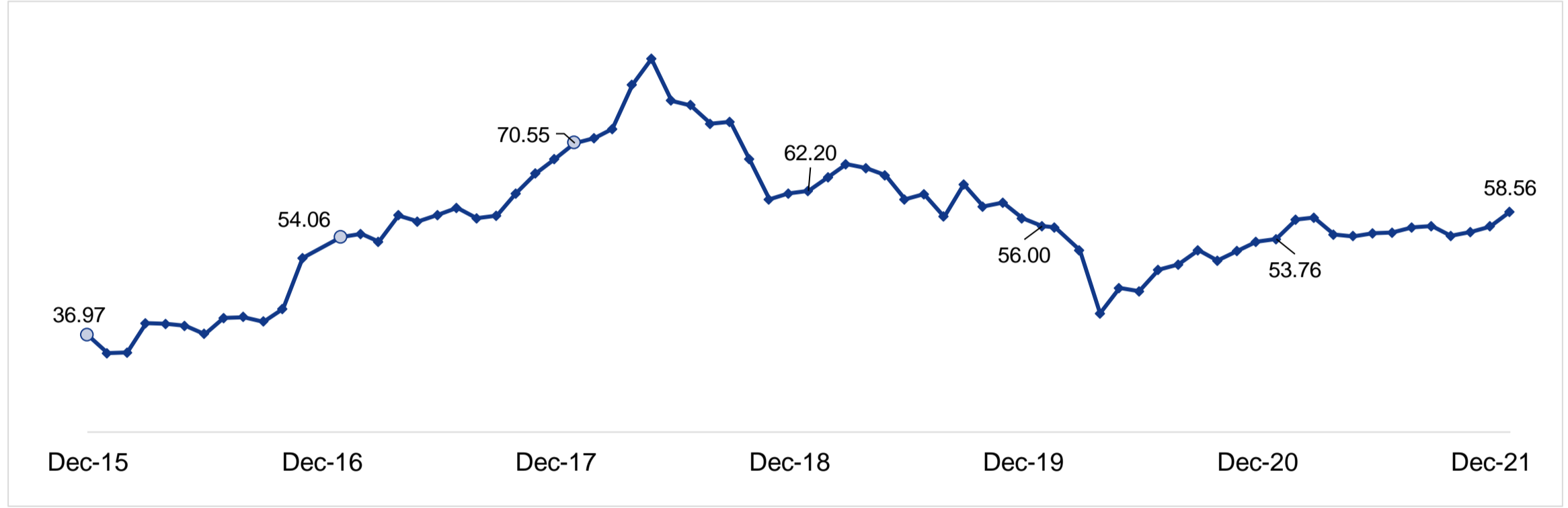
يهدف هذا الصندوق الى تحقيق نمو طويل الأجل لرأس المال المستثمر من خلال الإستثمار في محفظة متنوعة من الأصول التي المقومة بشكل رئيسي بعملة الجنيه المصري.
يلتزم الصندوق بالمبادئ التوجيهية العامة الموضوعه للائتمان الشرعي في مصر¹، ويتمتع الصندوق عن الإستثمار في أسهم المشروبات الكحولية أو البنوك التجارية أو الأسهم الترفيهية.
وستكون إستثمارات الأسهم في الأسهم المدرجة في البورصة المصرية سعياً إلى تحقيق نمو رأس المال على المدى الطويل من خلال نهج تداول نشط بدعم من خبرة فريق الإستثمار أليانز مصر.

الأداء المالي

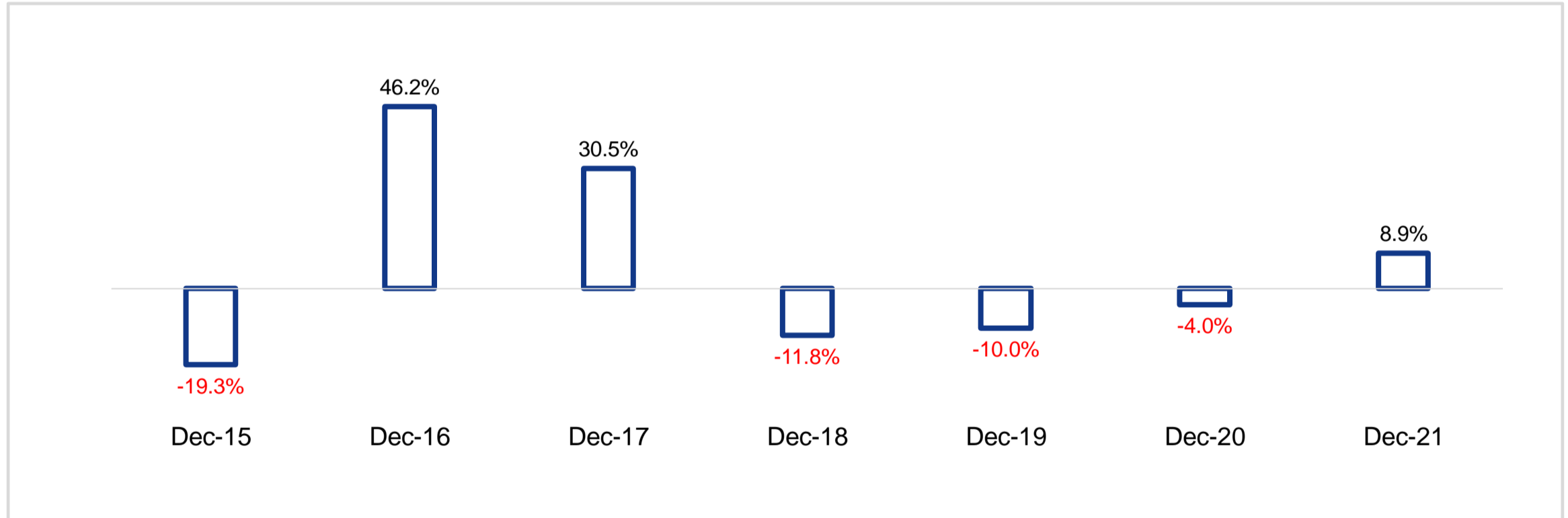
العائد منذ 3 سنوات	-9.57%	عائد الشهر ³	-4.25%
العائد منذ 5 سنوات	-5.37%	العائد منذ بداية العام ⁴	-6.29%
العائد منذ 7 سنوات	25.47%	العائد منذ انشاء الصندوق ⁵	448.80%

معدل الفائدة الفعلي ⁶	سعر الوثيقة	صافي قيمة الأصول	القيمة منذ تاريخ البدء
-	10	0.2 مليون جم	2022-مايو
9.96%	54.88	1,054.18 مليون جم	

سعر الوثيقة خلال 7 سنوات (بالجنه المصري)



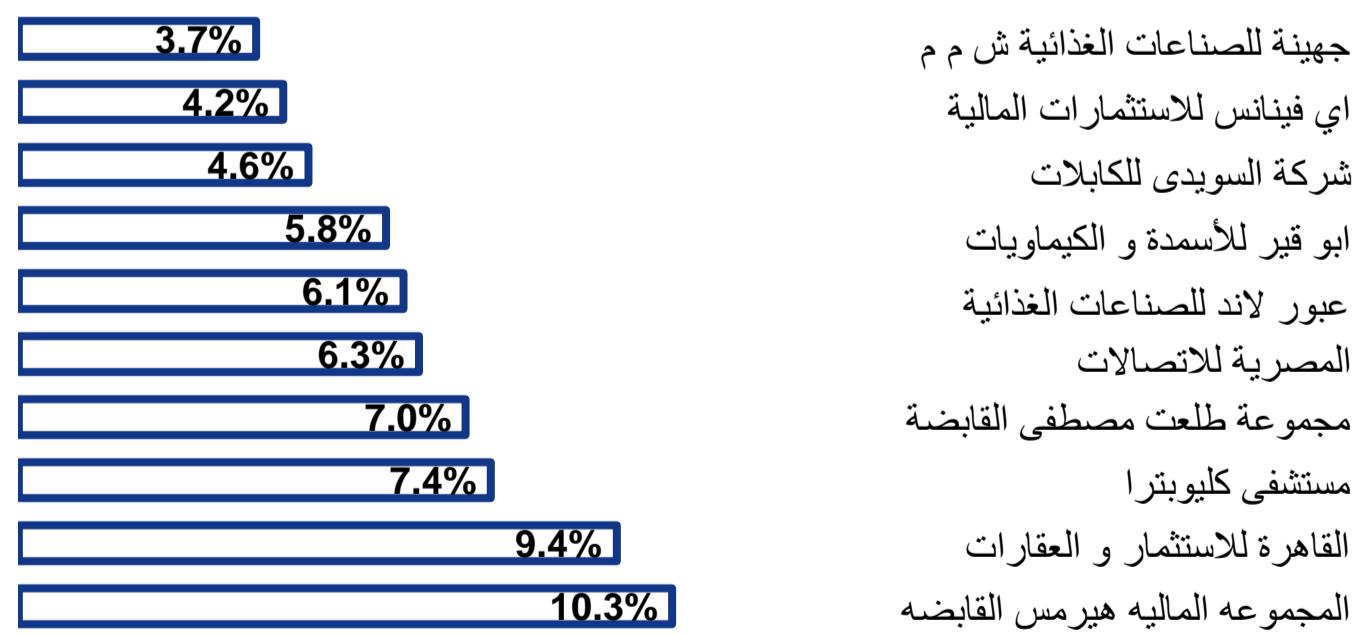
الأداء السنوي للصندوق منذ 7 سنوات (%)



مؤشرات اقتصادية

التضخم السنوي	13.10% (ابريل-2022)	13.50% (مايو-2022)
البورصة المصرية (EGX 30)	11,048 (ابريل-2022)	10,150 (مايو-2022)
إحتياطي النقد الأجنبي (مليار \$)	37.12 (ابريل-2022)	35.50 (مايو-2022)
سعر الصرف (\$ امريكي)	18.53 (ابريل-2022)	18.65 (مايو-2022)
أسعار النفط (\$ امريكي للبرميل)	103.55 (ابريل-2022)	122.84 (مايو-2022)

أكبر 10 أصول بالمحفظة - أسهم (%)



تنويه:

- تستند المعلومات الواردة هنا إلى مصادر نؤمن بأنها دقيقة وموثوق بها في تاريخ إصدارها ، يحق لنا مراجعة المعلومات الواردة في أي وقت و دون سابق إنذار.
- تبلغ إجمالي قيمة الأصول المدارة بواسطة أليانز مصر حوالي 19.87 مليار جنيه مصري بتاريخ 31 مايو 2022.
- يتم إدارة الصناديق المرتبطة بأداء الوحدات من قبل أليانز مصر.
- يتم تأكيد اسعار وثائق الصناديق الاستثمارية المرتبطة بأداء الوحدات بالتعاون مع شركة Fund Data ، و يتم مراجعة صافي قيمة أصول الصناديق من قبل مستشارون (PWC).
- تقييم صناديق أليانز المرتبطة بأداء الوحدات 4 مرات كل شهر.

الإيضاحات

- لا توجد هيئة شرعية مكلفة بمراجعة هذا الصندوق.
 - يقيم مؤشر مخاطر الإستثمار وفقاً لنسب توزيعه و بنود الإستثمار.
 - يمثل عائد إستثمار الشهر الحالي (سعر الوحدة في نهاية الشهر الحالي / سعر الوحدة في نهاية الشهر الماضي) -1.
 - يمثل عائد الإستثمار منذ بداية العام (سعر الوحدة في نهاية الشهر الحالي / سعر الوحدة في نهاية العام الماضي) -1.
 - يمثل عائد الإستثمار منذ انشاء الصندوق في يوليو 2004 (سعر الوحدة في نهاية الشهر الحالي / سعر الوحدة عند انشاء الصندوق) -1.
 - معدل الفائدة الفعلي منذ يوليو 2004
- معدل الفائدة الفعلي يمثل متوسط الأداء السنوي للصندوق منذ تاريخ انشاء الصندوق $(1+ITD)^{(365/(T1-T0))-1}$ حيث أن: (T0) تاريخ بدء الصندوق ، (T1) تاريخ نهاية الشهر الحالي ، (ITD) العائد منذ بدء الصندوق