

## صندوق الإستثمار (K) بالجنبيه المصري - محفظة آمنة

### الهدف من الصندوق

الهدف من الصندوق هو تحقيق نمو طويل الأجل من رأس المال المستثمر من خلال الإستثمار في ومحفظة متنوعة من الأصول تتميز بتقلبات اسعار منخفضة بعملة الجنيه المصري.

يهدف الصندوق الى الحصول على عائد فوق المتوسط عن طريق تركيز الإستثمار في السندات و الأذون ذات العائد الثابت والتي يتم اختيارها من بين العديد من الأصول مثل الأسهم و الودائع و السندات الحكومية و غيرها.

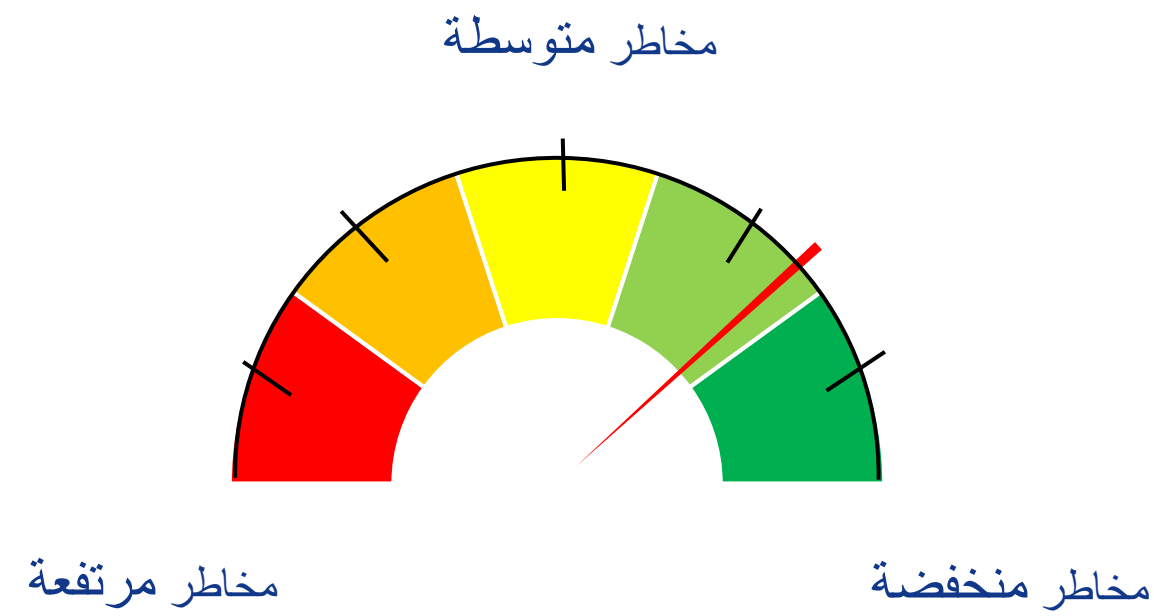
سيقوم الصندوق بانتقاء الأسهم الممتازة لتعزيز العوائد ويتم اختيار الأسهم وتوقيتها على اساس متوسط الأجل بالإستعانة بخبرات إدارة الإستثمار في أليانز - مصر.

### الأداء المالي

عائد الشهر <sup>2</sup>	-0.01%
العائد منذ بداية العام <sup>3</sup>	2.48%
العائد منذ انشاء الصندوق <sup>4</sup>	362.46%

صافي قيمة الأصول	0.20 مليون جم
القيمة منذ تاريخ البدء	56.42 مليون جم
سعر الوثيقة	10
معدل الفائدة الفعلي <sup>5</sup>	9.88%
العائد منذ 3 سنوات	30.41%
العائد منذ 5 سنوات	64.05%
العائد منذ 7 سنوات	98.95%

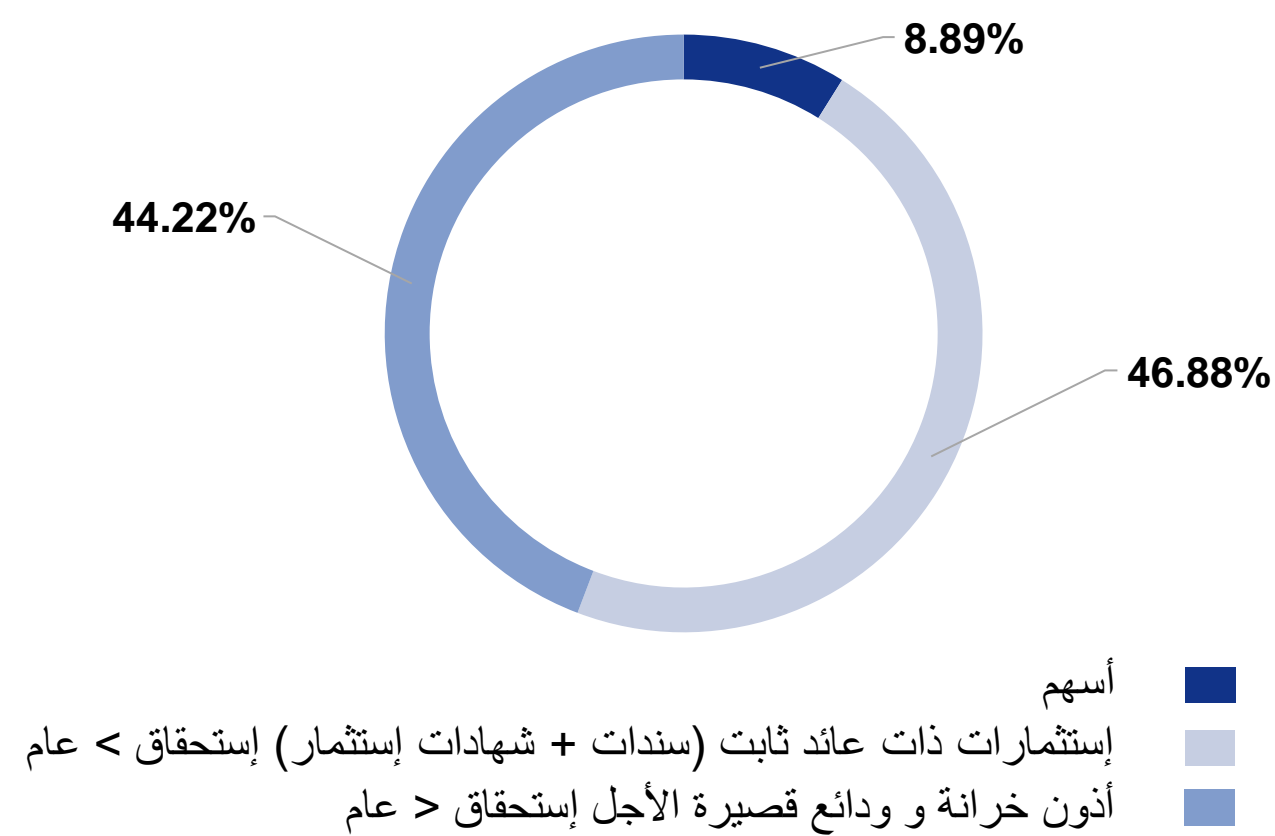
### مؤشر مخاطر الإستثمار<sup>1</sup>



### بنود الإستثمار

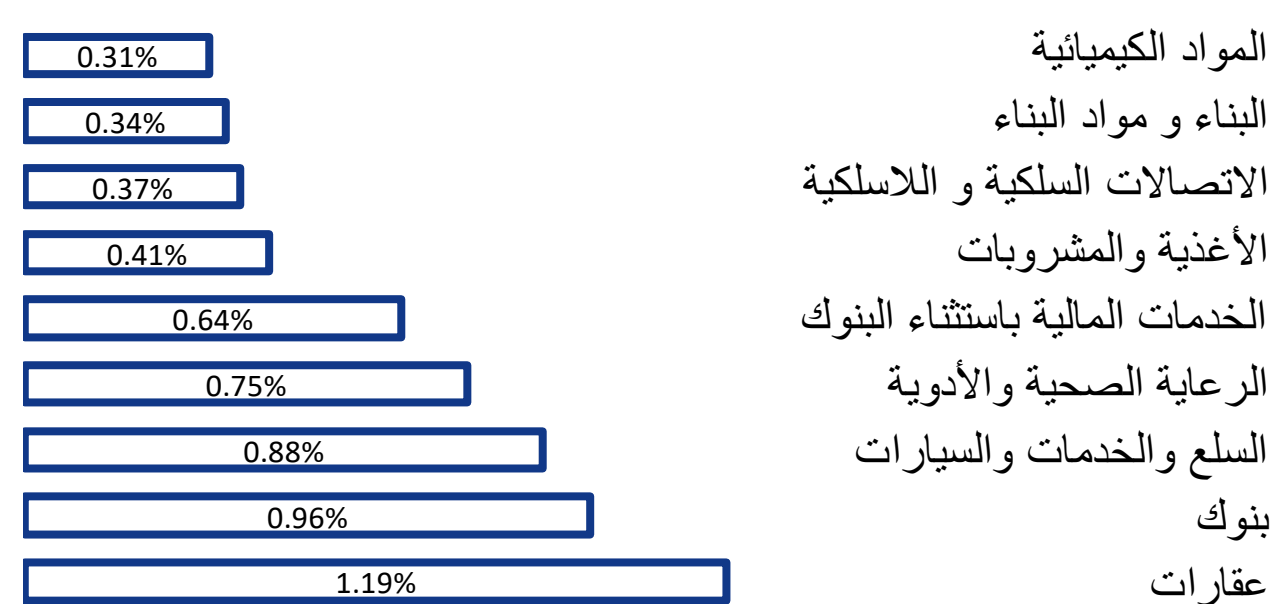
أسهم و صناديق إستثمار أسهم	0% - 20%
إستثمارات ذات عائد ثابت	80% - 100%

### نسب توزيع الإستثمار (%)

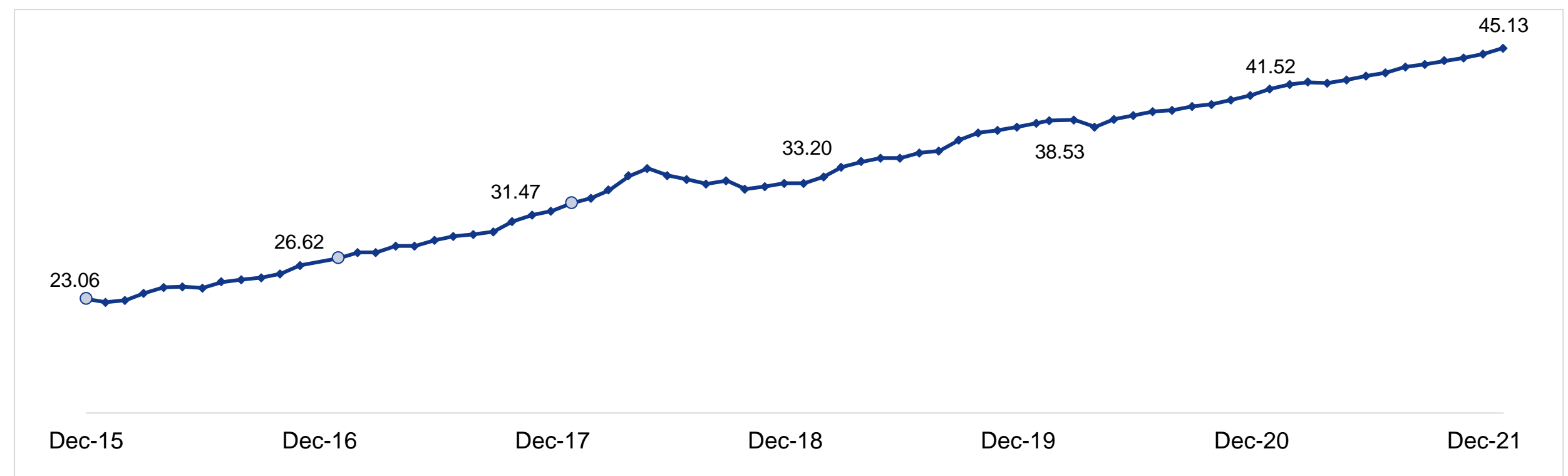


■ أسهم  
■ إستثمارات ذات عائد ثابت (سندات + شهادات إستثمار) إستحقاق < عام  
■ أذون خزانة و ودائع قصيرة الأجل إستحقاق > عام

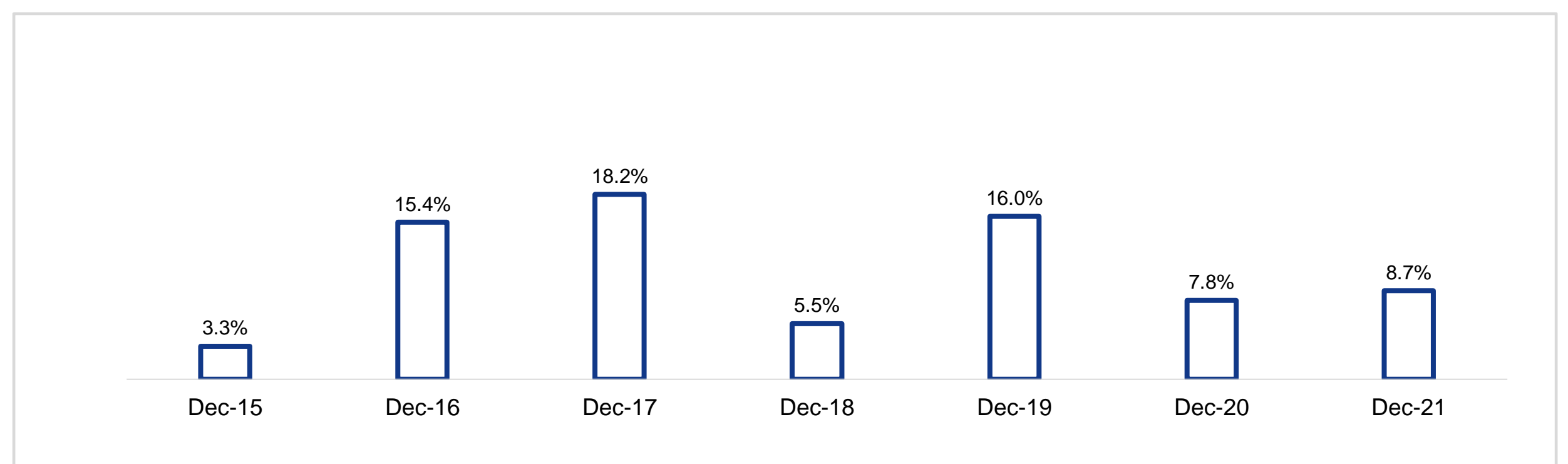
### توزيع الأسهم على قطاعات السوق (%)



### سعر الوثيقة خلال 7 سنوات (بالدولار الامريكي)



### الأداء السنوي للصندوق منذ 7 سنوات (%)



### مؤشرات اقتصادية

التضخم السنوي	13.10% (ابريل-2022)	13.50% (مايو-2022)
البورصة المصرية (EGX 30)	11,048 (ابريل-2022)	10,150 (مايو-2022)
احتياطي النقد الأجنبي (مليار \$)	37.12 (ابريل-2022)	35.50 (مايو-2022)
سعر الصرف (\$ امريكي)	18.53 (ابريل-2022)	18.65 (مايو-2022)
أسعار النفط (\$ امريكي للبرميل)	103.55 (ابريل-2022)	122.84 (مايو-2022)

### تنويه:

تستند المعلومات الواردة هنا إلى مصادر نؤمن بأنها دقيقة وموثوق بها في تاريخ إصدارها ، يحق لنا مراجعة المعلومات الواردة في أي وقت و دون سابق إنذار.

المعلومات السابقة لا تتضمن توصية أو طلب لشراء أو بيع الأوراق المالية المذكورة.

تبلغ إجمالي قيمة الأصول المدارة بواسطة أليانز مصر حوالي 19.87 مليار جنيه مصري بتاريخ 31 مايو 2022.

يتم إدارة الصناديق المرتبطة بأداء الوحدات من قبل أليانز مصر.

يتم تأكيد اسعار وثائق الصناديق الإستثمارية المرتبطة بأداء الوحدات بالتعاون مع شركة Fund Data ، و يتم مراجعة صافي قيمة أصول الصناديق من قبل مستشارون (PWC).

تقييم صناديق أليانز المرتبطة بأداء الوحدات 4 مرات كل شهر.

### الإيضاحات

(1) يقيم مؤشر مخاطر الإستثمار وفقاً لنسب توزيعه و بنود الإستثمار.

(2) يمثل عائد إستثمار الشهر الحالي (سعر الوحدة في نهاية الشهر الحالي / سعر الوحدة في نهاية الشهر الماضي) -1.

(3) يمثل عائد الإستثمار منذ بداية العام (سعر الوحدة في نهاية الشهر الحالي / سعر الوحدة في نهاية العام الماضي) -1.

(4) يمثل عائد الإستثمار منذ انشاء الصندوق في مارس 2006 (سعر الوحدة في نهاية الشهر الحالي / سعر الوحدة عند انشاء الصندوق) -1.

(5) معدل الفائدة الفعلي منذ مارس 2006

معدل الفائدة الفعلي يمثل متوسط الأداء السنوي للصندوق منذ تاريخ انشاء الصندوق

حيث أن: (T0) تاريخ بدء الصندوق ، (T1) تاريخ نهاية الشهر الحالي ، (ITD) العائد منذ بدء الصندوق