

صندوق الإستثمار (C) بالجنه المصري - محفظة متوازنة

الهدف من الصندوق

يهدف هذا الصندوق إلى الإستثمار طويل المدى لزيادة رأس المال المستثمر عن طريق تكوين محفظة متنوعه من الأصول متوازنة المخاطر بعمله الجنيه المصري.

يهدف الصندوق إلى الحصول على عائد فوق المتوسط عن طريق الاستثمار في العديد من الأصول مثل الأسهم و الودائع و السندات الحكومية و غيرها.

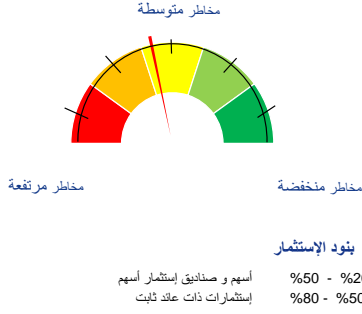
تتركز استثمارات الأسهم في الأسهم المنرجة في البورصة المصرية سعياً إلى نمو رأس المال على المدى الطويل وارتفاع قيمة العملة من خلال اتباع نهج نشط في اختيار الأسهم.

الأداء المالي

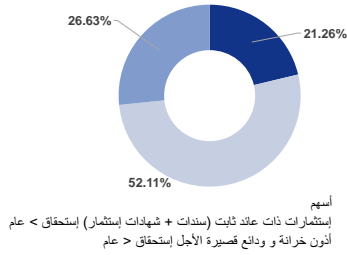
العائد منذ 3 سنوات	18.34%	العائد الشهر ²	1.16%
العائد منذ 5 سنوات	58.06%	العائد منذ بداية العام ³	6.74%
العائد منذ 7 سنوات	89.32%	العائد منذ انشاء الصندوق ⁴	853.25%

محل القفلة الفعلي ⁵	سعر الوثيقة	صافي قيمة الأصول	القيمة منذ تاريخ البدء
-	10	0.1 مليون جم	نوفمبر-2021
11.82%	95.33	1182.19 مليون جم	


مؤشر مخاطر الإستثمار¹



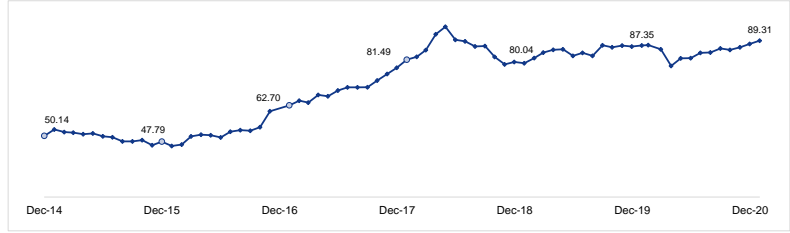
نسب توزيع الإستثمار (%)



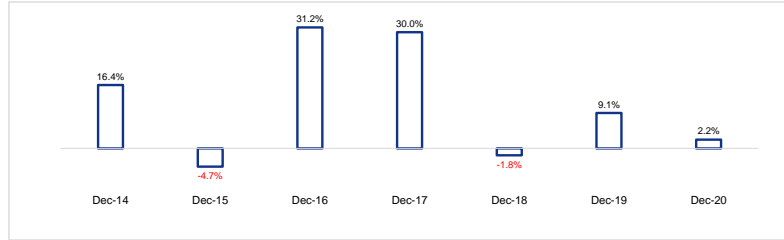
توزيع الأسهم على قطاعات السوق (%)



سعر الوثيقة على مدار 7 سنوات (بالجنه المصري)



الأداء السنوي للصندوق منذ 7 سنوات (%)



مؤشرات اقتصادية

التضخم السنوي	2021-أكتوبر: 6.30%	2021-نوفمبر: 5.60%
البورصة المصرية (EGX 30)	2021-أكتوبر: 11,420	2021-نوفمبر: 11,396
احتياطي النقد الأجنبي (مليار \$)	2021-أكتوبر: 40.85	2021-نوفمبر: 40.91
سعر الصرف (\$ أمريكي)	2021-أكتوبر: 15.78	2021-نوفمبر: 15.78
أسعار النفط (\$ أمريكي للبرميل)	2021-أكتوبر: 84.34	2021-نوفمبر: 70.57

تنويه:

- تستند المعلومات الواردة هنا إلى مصادر زمنية بأنها دقيقة وموثوق بها في تاريخ إصدارها ، يحق لنا مراجعة المعلومات الواردة في أي وقت ودون سابق إنذار.
- المعلومات السابقة لا تتضمن توصية أو طلب لشراء أو بيع الأوراق المالية المذكورة.
- تبلغ إجمالي قيمة الأصول المدارة بواسطة أليانز مصر حوالي 17.23 مليار جنيه مصري بتاريخ 30 نوفمبر 2021.
- يتم إدارة الصناديق المرتبطة بأداء الوحدات من قبل أليانز مصر.
- يتم تأكيد أسعار وثائق الصناديق الاستثمارية المرتبطة بأداء الوحدات بالتعاون مع شركة Fund Data ، و يتم مراجعة صافي قيمة أصول الصناديق من قبل مستشارون (PWC).
- تقييم صناديق أليانز المرتبطة بأداء الوحدات 4 مرات كل شهر.

الإيضاحات

- يقيم مؤشر مخاطر الإستثمار وفقاً لنسب توزيعه و بنود الإستثمار.
- يمثل عائد إستثمار الشهر الحالي (سعر الوحدة في نهاية الشهر الحالي / سعر الوحدة في نهاية الشهر الماضي) -1.
- يمثل عائد الإستثمار منذ بداية العام (سعر الوحدة في نهاية الشهر الحالي / سعر الوحدة في نهاية العام الماضي) -1.
- يمثل عائد الإستثمار منذ انشاء الصندوق في أكتوبر 2001 (سعر الوحدة في نهاية الشهر الحالي / سعر الوحدة عند انشاء الصندوق) -1.
- محل القفلة الفعلي منذ أكتوبر 2001
- محل القفلة الفعلي يمثل متوسط الأداء السنوي للصندوق منذ تاريخ انشاء الصندوق حيث أن: (T0) تاريخ بدء الصندوق ، (T1) تاريخ نهاية الشهر الحالي ، (ITD) العائد منذ بدء الصندوق (1+ITD)^{(965(T1-T0))}